

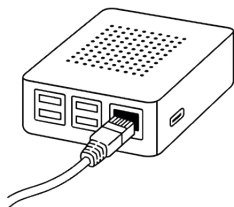


Manual 6-A



Manual 6-B

1 Připojte internetový kabel RJ-45



2 Vyčkejte 30 vteřin

Následně zkontrolujte, že zelená dioda bliká a oranžová svítí.



3 Dokončete registraci MyConnect.cz

(pokud jste jí ještě nedokončili)


Instrukce pro dokončení registrace naleznete v e-mailu. Manuálně zvalidujeme data z Vašeho střídače a během 2 pracovních dnů Vás e-mailem informujeme, zda je vše funkční.

Potřebujete poradit?



<https://akademie.myconnect.cz/navody/>

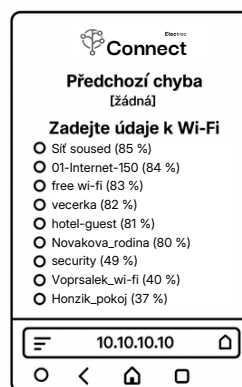
1 Telefon nebo počítač připojte k hot-spotu



Počkejte než bude zařízení Pulse v párovacím režimu - bliká střídavě zelená a červená dioda. Otevřete nastavení Wi-Fi a zvolte síť "Electree connect".

2 Otevřte webový prohlížeč

Po minutě od připojení otevřete prohlížeč a do řádku pro zadání URL adresy napište 10.10.10 a potvrďte. Vyberte Vaši síť a na stránce dole zadejte heslo.



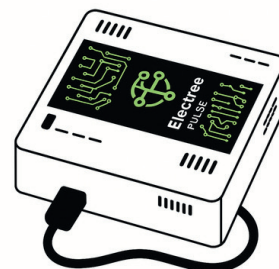
Vyplňte zbývající údaje

SSID: Novakova_rodina
Heslo: ●●●●●●
 Wifi je bez hesla
Připojit se

3 Zkontrolujte LED diody na zařízení Pulse

Minutu svítí souběžně zelená a červená dioda. V opačném případě opakujte celý postup znovu.

Svítil červená i zelená 1 minutu souběžně



4 Dokončete registraci MyConnect.cz

(pokud jste jí ještě nedokončili)

Instrukce pro dokončení registrace naleznete v e-mailu.